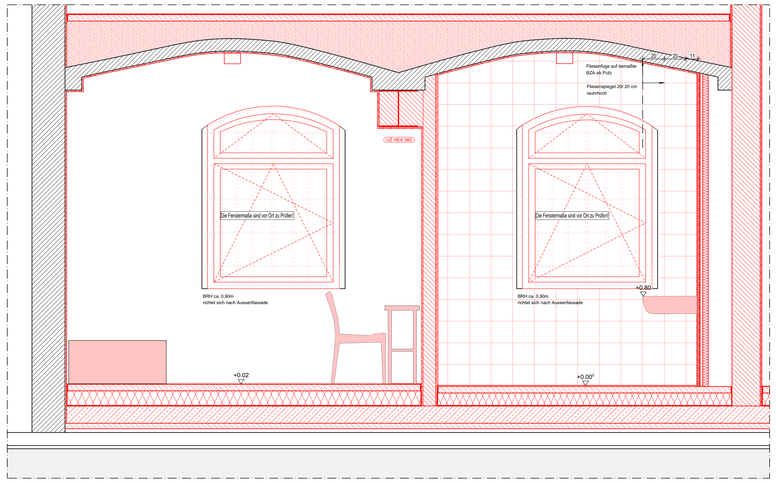

Schnitt E

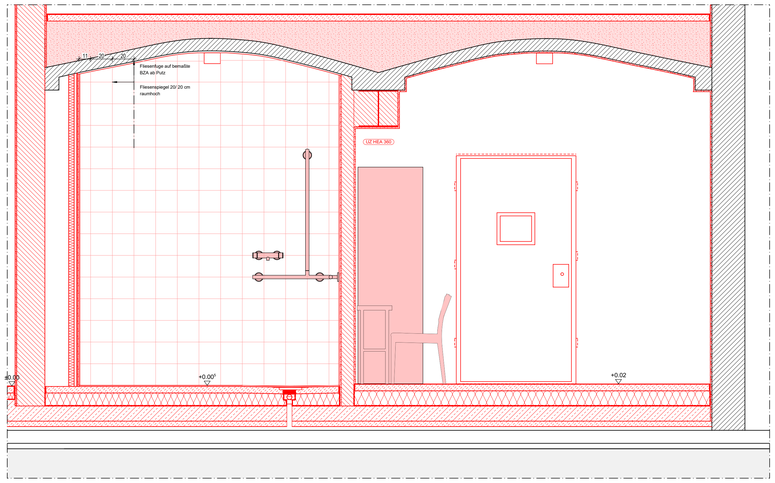

Schnitt F

Haftraum Behinderte

Grundsätzlich ist das Raumbuch bzw. die Türliste hinzuzuziehen

Haftraumtür mit Kostklappe

Ausstattung Nasszelle Sanitär: (IBK)
1x Waschbecken 60x50
1x Wand-Armatur
1x Spender Seife
1x Dusche barrierefrei
1x Edelstahlspiegel eingefliest

Trockenbautrennwand mit Blecheinlage

Ausstattung Elt.: (BI)
1x Notruftaster
1x Sprechstelle

Sicherheitsverschraubung "Snake-Eye" für Abdeckungen

Angaben und genaue Positionierung der Steckdosen gemäß Planung ELT
ACHTUNG: Keine Installationen oder Durchbrüche!
Steckdosen an MW-Wand!

Fenster Beschlag: Drücker
Durchsteckschutz zwischen Fenster und Gitter

Wandfliese:
20/20 weiss matt glasiert
ohne Sockel
raumhoch

Bodenbelag:
Linoleum

ALLE MASSEN SIND AM BAU ZU PRÜFEN

LEGENDE:

1.0 ABKÜRZUNGEN

AD	= ABGEHÄNGTE DECKE	G30	= BRANDSCHUTZVERGLASUNG	RWA	= RAUCH-WÄRME-ABZUG
BD	= BODENDURCHBRUCH	***	= GEFRIERSCHRANK	S	= SONNENSCHUTZ
BMZ	= BRANDMELDEZENTRALE	GS	= GESCHIRRSPÜLER	TV	= FERNSEHGERÄT
BRH	= BRÜSTUNGSH. ROH AB OKFF	HY	= HYDRANTENANSCHLUSS	UK	= UNTERKANTE
BRF	= BRÜSTUNGSH. FERTIG AB OKFF	KS	= KÜHLSCHRANK	UKD	= UNTERKANTE DECKE
BZA	= BEZUGSACHSE	NA	= NOTAUSGANG	UZ	= UNTERZUG
DA	= DACHABLAUF	OK	= OBERKANTE	ÜZ	= ÜBERZUG
DD	= DECKENDURCHBRUCH	RA	= ROHRACHSE	V	= VERDUNKELUNG (AUSEN)
ELT	= ELEKTRO	REVI	= REVISIONSÖFFNUNG	VSG	= VERBUNDSICHERHEITSGLAS
F	= FEUERLÖSCHEINRICHTUNG	RFB	= ROHFUSSBODEN	WD	= WANDDURCHBRUCH
F30/90	= BRANDSCHUTZANFORDERUNG	RR	= REGENFALLROHR	WM	= WASCHMASCHINE
FFB	= FERTIGFUSSBODEN			WS	= WANDSCHUTZ
				WV	= WANDVERSTÄRKUNG

2.0 SYMBOLE IM GRUNDRISS

+0.00 = OKFF
+0.00 = OKRD
+0.00 = OKFF BESTAND
+0.00 = OKRD BESTAND

D 1 / 123 = DETAIL D 1 / SIEHE PLAN ...-...-.123

FB 1 / PL814 = Fußbodenaufbau FB 1 / SIEHE ÜBERSICHTSPLÄNE ...-...-...814 bis 818

HINWEIS:
HÖHENKOTEN BEZIEHEN SICH IMMER AUF +/- 0.00 = OKFF EG.
BRH UND TÜRHÖHEN BEZIEHEN SICH AUF OKFF.

2.1 TÜRNUMMERN

TÜRNUMMER XX
TÜRBLATT XX XX
SCHALLSCHUTZ XX XX
SONDERAUSST. XX

BESCHLAG
BRANDSCHUTZ

BRANDSCHALLSCHUTZ
TSS = BRANDSCHUTZTÜR
RS = RAUCHSCHUTZTÜR
DS = DICHTSCHLESSEND
FSS = FEUERHEMMEND
F90 = — — — —
Brandwand = — — —
SSK I = Rw = 27dB
SSK II = Rw = 32dB

TÜRBLATT
HZ = HOLZTÜR
VK = VOLLKUNSTSTOFF
MG = METALL-GLAS-TÜR
ST = STAHLTÜR
ED = EDELSTAHLTÜR

BESCHLAG
DR = DRÜCKER
KN = KNAUF
OB = OHNE BESCHLAG
DH = DREHKNAUF

SONDERAUSSTATTUNG
OTS = OBENTÜRSCHLIESSER
RCS = WIDERSTANDSKLASSE

3.0 SYMBOLE IN SCHNITT UND ANSICHT

± 0.00 = OBERKANTE ROHBAU bzw. UNTERKANTE ROHBAU
± 0.15 = OBERKANTE AUSBAU bzw. UNTERKANTE AUSBAU

4.0 SCHRAFFUREN

ABBRUCH
BETON
MAUERWERK - KS
TROCKENBAU
HARTSCHAUMDÄMMUNG
MINERALFASERDÄMMUNG
BETONFERTIGTEIL
PORENBETON

5.0 DECKENHÖHEN

LH	XX	IH	XX
FB	XX	FD	XX

IH = INSTALLATIONSHÖHE
AD = ABGEHÄNGTE DECKE
LH = RAUMHÖHE
FB = FUSSBODENAUFBAU
DECKENVERSPRUNG

6.0 SYMBOLE IM GRUNDRISS (SANITÄR)

HANDWASCHBECKEN
WASCHTISCH
URINAL
WC-BECKEN
AUSGUSSBECKEN
WC-BECKEN BARRIEREFREI
BODENABLAUF

BESTANDSMÖBLIERUNG DARSTELLUNG **OHNE** FÜLLFLÄCHEN

NEUE MÖBLIERUNG DARSTELLUNG **MIT** FÜLLFLÄCHEN

7.0 SYMBOLE IM DECKENSPIEGEL

ZULUFT
ABLUFT
BRANDMELDER
PERSONENMELDER
KAMERA
LAUTSPRECHER
LEUCHTE ...
LANGFELDLEUCHTE ...
RASTERLEUCHTE ...
WANDLEUCHTE ...
(P) PENDELLEUCHTE
(E) EINBAU
(A) AUFBAU
(D) DOWNLIGHT

ALLE HÖHENMAßE AB OK FERTIGFUSSBODEN.
FÜR SÄMTLICHE BETON-, STAHLBETON- UND STAHLKONSTRUKTIONEN SIEHE STATISCHE BERECHNUNGEN UND DIE KONSTRUKTIONSZEICHNUNGEN DES TRAGWERKSPLANERS. ALLE MAßE SIND VOR ORT ZU PRÜFEN. ABWEICHUNGEN SIND ZU PRÜFEN UND IM BAU ZU NEHMEN. DAS ÜPREBERRECHT AN DIESER ZEICHNUNG VERBLEIBT UNS. VERVIELFÄLTIGUNG NUR UNTER NENNUNG DES VERFASSERS.

ALLE MAßE SIND VOR ORT ZU PRÜFEN!
BESTANDSÖFFNUNGEN SIND VOR ORT AUFZUMESSEN
ES IST DAS RAUMBUCH BZW. DIE TÜRLISTE HINZUZUZIEHEN

FÜR ERWEITERUNG INDEXFELD:

Index	Datum	Änderungen / Ergänzungen	Name

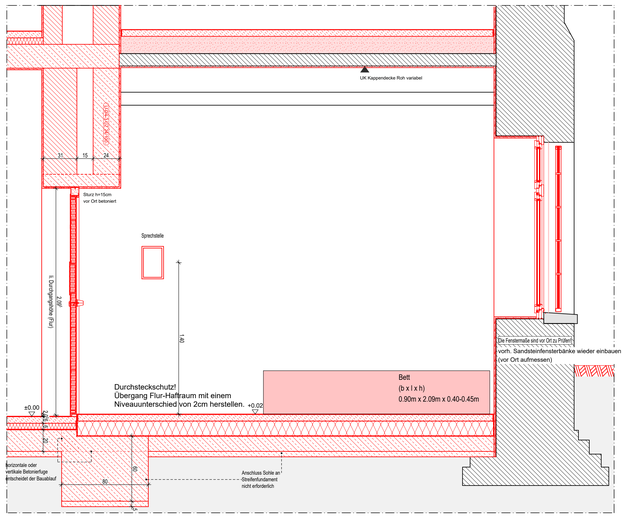

Schnitt A

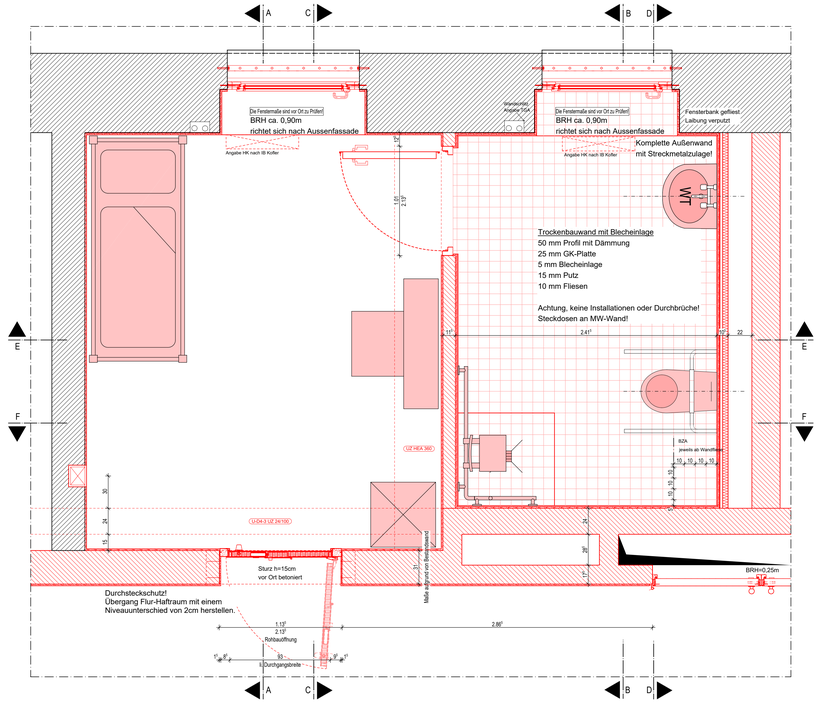

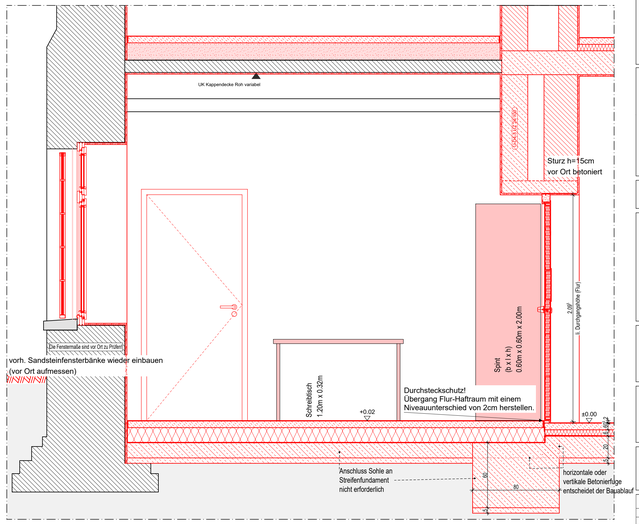

Schnitt C

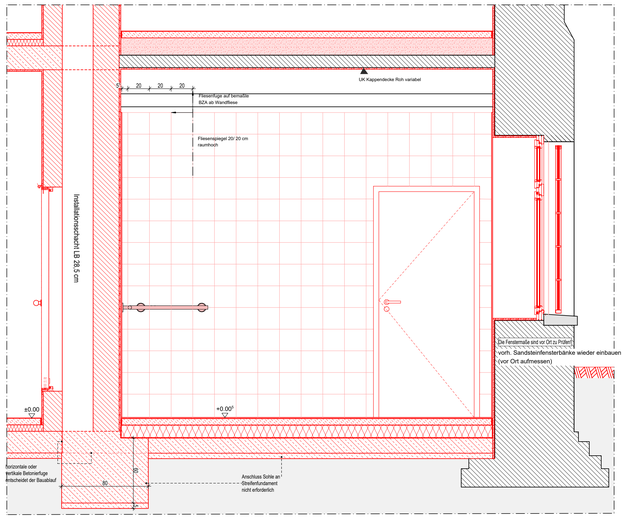

Schnitt B

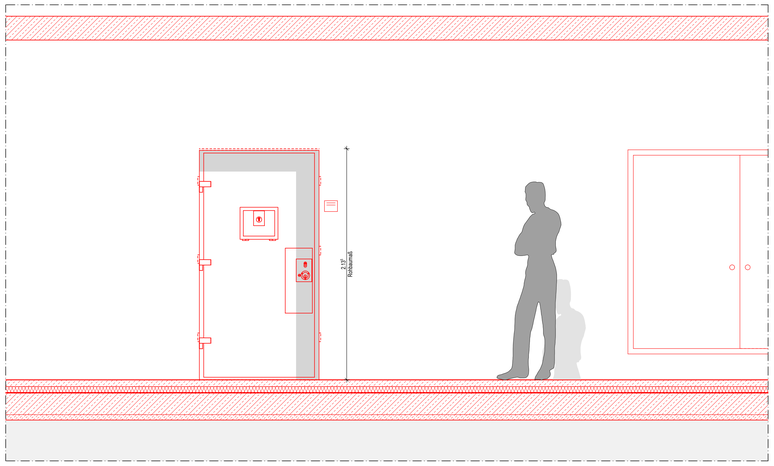

Fluransicht

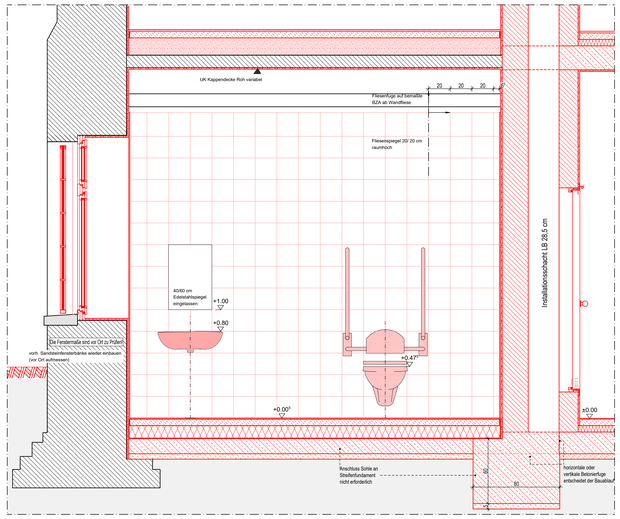

Schnitt D

Bauherr:
Freie Hansestadt Bremen
Sondervermögen für Immobilien und Technik
des Landes Bremen
vertreten durch Immobilien Bremen

Unterschrift Bauherr/Nutzer:

Unterschrift Entwurfsverfasser:

Projektsteuerung:
Immobilien Bremen
Theodor-Heuss-Allee 14
28215 Bremen

Maßnahme:
JVA Bremen - Sanierung Umbau
Haus 1,2 und Mittelbau

Objekt:
JVA Bremen
Sonnemannstr. 2
28239 Bremen

Projekt-Nr.: IMBS160014

Gr-Code: Gr00093

G-Code: G1889 G2785 G2786

Projektleiter IB: M.Rose, R.Jeck

Planungsstand: LPH5 Ausführung

Planinhalt: H1.A.037 Behindertenhaftraum

Planung:

Maßstab: 1:20

Plan-Nr.: 163A-AFU-A-WA-BHR-20-838

Datum: THe / 06.09.2019

H/B = 841 / 1189 (1.00m²)

Allplan 2017